


ESPECIFICAÇÃO
CAPEADOR C.P. PARA ARGAMASSA

CÓDIGO	DESCRIÇÃO
VC-380	CAPEADOR 05X10cm. CONCRETO
VC-442	CAPEADOR 10x20cm. CONCRETO
VC-430	CAPEADOR 15x30cm. CONCRETO



ESPECIFICAÇÃO
CAPEADOR DE BLOCOS

CÓDIGO: VC-445

ESPECIFICAÇÃO
CONJUNTO PARA SLUMP TEST

CÓDIGO: VC-510
ACESSÓRIOS / REPOSIÇÃO



CÓDIGO	DESCRIÇÃO
VC-110	COLHER PARA CONCRETO
VC-513	BASE DE CHAPA
VC-512	FUNIL METÁLICO
VC-420	HASTE SOCADORA

ESPECIFICAÇÃO
MINI SLUMP TEST

CÓDIGO: VC-519
Composto por Cone 5x10x15cm, Funil e Chapa base 30x30x0,63cm e haste.



ESPECIFICAÇÃO
JOGO DE LÂMINAS PARA MEDIR FISSURA (FISSURÔMETRO)

CÓDIGO: PU-912
Jogo com 20 lâminas de: 0,05 - 0,10 - 0,15 - 0,20 - 0,25 - 0,30 - 0,35 - 0,40 - 0,45 - 0,50 - 0,55 - 0,60 - 0,65 - 0,70 - 0,75 - 0,80 - 0,85 - 0,90 - 0,95 - 1,00mm



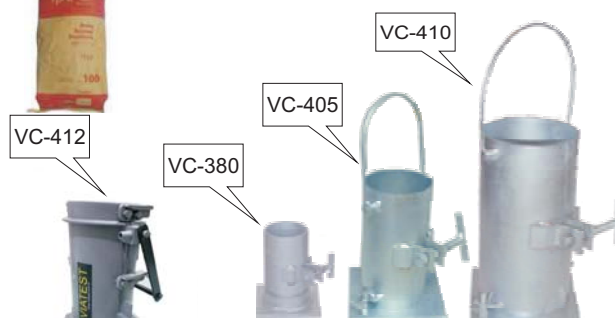
ESPECIFICAÇÃO
AREIA CALIBRADA

VG-801 - Areia Calibrada no tamanho N° 16
VG-802 - Areia Calibrada no tamanho N° 30
VG-803 - Areia Calibrada no tamanho N° 50
VG-800 - Areia Calibrada no tamanho N° 100
VG-805 - Areia normal brasileira padrão IPT n° 16



ESPECIFICAÇÃO
FORMA CILÍNDRICA PARA CONCRETO

CÓDIGO	DESCRIÇÃO
VC-380	- FORMA CILÍNDRICA 05x10cm.PARA CONCRETO E ARGAMASSA
VC-405	FORMA CILÍNDRICA 10X20cm. PARA CONCRETO
VC-410	FORMA CILÍNDRICA 15x30cm. PARA CONCRETO
VC-412	FORMA CILÍNDRICA EM POLÍMERO 10X20CM PARA CONCRETO




ESPECIFICAÇÃO
CONCHA PARA CONCRETO

CÓDIGO: VC-110



ESPECIFICAÇÃO
FORMA PRISMÁTICA PARA CONCRETO

CÓDIGO	DESCRIÇÃO
VC-466	FORMA PRISMÁTICA 15x15x50cm.
VC-461	FORMA PRISMÁTICA 15x15x75cm.
VC-463	FORMA PRISMÁTICA 40x15x15cm.



ESPECIFICAÇÃO
BANHO PARA CURA DE CP PRISMÁTICO COM AQUECIMENTO
CÓDIGO: VC-369

